

■フローリング・階段手摺■

ATOMFIT GM

天然木が持つ樹種ごとの特長と欠点を選別・最適化し、無垢材のよさを最大限に引き出しています

Color Variation

TSG-SNTT/XF <スモークナット> サイズ12X303X1818



TSG-BCHT/XF <ブラックチェリー> サイズ12X303X1818



TSG-HMPT/XF <ハードメイプル> サイズ12X303X1818



TSG-WAST /XF <ホワイトアッシュ> サイズ12X303X1818



性能について



<p>へこみ傷に強い</p> <p>■鋼球落下試験 アトムフィットGM ツキ板フローリング (合板/スタンダード建築)</p> <p>一般フローリングと比較し、鋼球落下試験など小物による傷や、器具等による傷に強い構造です。 (日本製合板工業会監製)</p>	<p>へこみ傷が目立ちません</p> <p>■鋼球落下試験 アトムフィットGM ツキ板フローリング (合板/スタンダード建築)</p> <p>一般フローリングと比較し、鋼球落下試験など小物による傷や、器具等による傷に強い構造です。 (日本製合板工業会監製)</p>	<p>へこみ傷が目立ちます</p> <p>■鋼球落下試験 アトムフィットGM ツキ板フローリング (合板/スタンダード建築)</p> <p>一般フローリングと比較し、鋼球落下試験など小物による傷や、器具等による傷に強い構造です。 (日本製合板工業会監製)</p>
<p>すり傷に強い</p> <p>■スクールボール試験 アトムフィットGM ツキ板フローリング (合板/スタンダード建築)</p> <p>一般フローリングと比較し、スクールボール試験など小物による傷や、器具等による傷に強い構造です。 (日本製合板工業会監製)</p>	<p>すり傷が目立ちません</p> <p>■スクールボール試験 アトムフィットGM ツキ板フローリング (合板/スタンダード建築)</p> <p>一般フローリングと比較し、スクールボール試験など小物による傷や、器具等による傷に強い構造です。 (日本製合板工業会監製)</p>	<p>すり傷が目立ちます</p> <p>■スクールボール試験 アトムフィットGM ツキ板フローリング (合板/スタンダード建築)</p> <p>一般フローリングと比較し、スクールボール試験など小物による傷や、器具等による傷に強い構造です。 (日本製合板工業会監製)</p>
<p>床暖房 仕上り材</p> <p>■床暖房試験 アトムフィットGM ツキ板フローリング (合板/スタンダード建築)</p> <p>一般フローリングと比較し、床暖房試験など小物による傷や、器具等による傷に強い構造です。 (日本製合板工業会監製)</p>	<p>床暖房 仕上り材</p> <p>■床暖房試験 アトムフィットGM ツキ板フローリング (合板/スタンダード建築)</p> <p>一般フローリングと比較し、床暖房試験など小物による傷や、器具等による傷に強い構造です。 (日本製合板工業会監製)</p>	<p>床暖房 仕上り材</p> <p>■床暖房試験 アトムフィットGM ツキ板フローリング (合板/スタンダード建築)</p> <p>一般フローリングと比較し、床暖房試験など小物による傷や、器具等による傷に強い構造です。 (日本製合板工業会監製)</p>



※参考イメージ(実際の玄関収納にはミラー扉が付きまます。)

階段手摺カラー

※手摺カラーはフロア近似となり、下記の組合せとなります

<p>フロア:スモークナット</p>	<p>手摺:ミディアムウォールナット</p>
<p>フロア:ブラックチェリー</p>	<p>手摺:オールドビーチ</p>
<p>フロア:ハードメイプル</p>	<p>手摺:ライトチェリー</p>
<p>フロア:ホワイトアッシュ</p>	<p>手摺:ファインホワイト</p>

■造作材・その他インテリアパーツ■

URBANMODE α

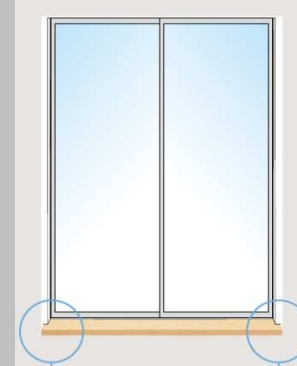
脇役としてさりげなく空間を引き締めるインテリアパーツ。部材ひとつで空間が演出する表情がおおきく変わります...

Color Variation

※単色ホワイトは木目柄がないデザインとなります



プレカット窓枠・幅木コーナーキャップ




厚物化粧材を使用しておりますので、木口キャップと比べ意匠においても高級感を損ないません

上から被せるタイプなので施工性に優れており、メンテナンス性も向上します (巾木MH201)

※玄関入り口枠と浴室の出入り口枠は3方枠になります。

建具用金物・ピボット丁番



引手type2型

床付けDS35CM

扉付AC-600-XCB

枠取り付けタイプの為、床からの影響は受けにくくなっております。タイル貼りの床やシューズインクローックなどにも納め易くなっております



クロゼット ※3方枠下レール無し、1S取っ手タイプ



※参考イメージ



(1S取っ手) シルバー色のアーチ型取手。



<下レール無しタイプ> キャスター付の収納ボックスなど、収納物の出入りがスムーズに行えます



段差が無いのでお掃除も簡単です。

※画像の印刷状態によって実際の色味と異なって見える場合がございます。予めご了承をお願いします。

■内装ドア■

URBANMODE α

シンプルで機能的な空間に、スタイリッシュな雰囲気を演出するインテリアドアです

Color Variation

※単色ホワイトは木目柄がないデザインとなります
 ※ハーモニックホワイトの枠はホワイトビーチ、ディープブラックの枠はディープウォールナットとなります



リビングデザイン

※プランによっては付かない場合がございます

洋室デザイン

トイレデザイン



ハンドルデザイン



※ハンドルの台座はいずれも円形となります



※イメージ写真です。実際とは異なる場合がございます

■収納■

寝室やプライベートルーム、廊下や玄関などあらゆる空間に統一感のあるコーディネートができる収納です。高い収納力と家具としての意匠性を両立した、コーディネートしやすい機能的な製品です

※折戸、両開物入戸はいずれも同色となります
 ※単色ホワイトは木目柄がないデザインとなります
 ※ハーモニックホワイトの枠はホワイトビーチ、ディープブラックの枠はディープウォールナットとなります

Color Variation



クローゼットデザイン


※3方枠下レール無し、1S取っ手タイプ。デザインはいずれかを選択して下さい



■玄関収納/キャビネット■

プランによりサイズが異なります。鏡面仕様/ボックスはホワイト色のみとなります。

〈扉柄〉



W720タイプ:イメージです



W1200タイプ:イメージです

手掛かり部タイプとUタイプを組み合わせることで、扉の隙間が目立ちません(一般扉、ミラー扉共)。扉の上から下まで手掛かり部があります。



扉: ファインモーション機構付



外ミラー扉: 標準装備

※画像の印刷状態によって実際の色味と異なって見える場合がございます。予めご了承をお願いします。

建具のデザイン

収納・玄関収納のデザイン